

L'AVENT, temps de préparation à Noël

Cheminement de foi pour les enfants

RÉVEILLONS-NOUS!

RÉVEILLONS-NOUS!

C'EST NOËL! PRÉPARONS LA FÊTE DE JÉSUS!



Module 1 - Guide d'accompagnement pour les intervenants et intervenantes en pastorale

Vous trouverez dans ce guide la démarche détaillée de chacune des trois expériences à vivre avec les enfants durant le temps de l'Avent et de l'Épiphanie. Ces expériences se situent dans une démarche de cheminement de foi chez les enfants. Les deux premières expériences se réalisent entre le 1^{er} et le 20 décembre et la troisième expérience au temps de l'Épiphanie, dans la 2^e semaine de janvier.

- ◆ **Expérience 1 : Réveillons-nous! Sortons de notre sommeil!** (pages 3 à 8)
Annexe 1 – Texte biblique : Matthieu 1, 18-24
Annexe 2 – Projet de classe
Annexe 3 – Petites cartes de vœux de Noël

- ◆ **Expérience 2 : Réveillons-nous! Le Seigneur vient parmi nous!** (pages 9 à 15)
Annexe 1 – Texte biblique : Luc 2, 1-20
Annexe 2 – Carte de la Palestine
Annexe 3 – Explications de la carte de la Palestine
Annexe 4 – Les dominos de la naissance de Jésus

- ◆ **Expérience 3 : Réveillons-nous! Le Seigneur est là pour tout le monde!** (pages 16 à 21)
Annexe 1 – Texte biblique : Matthieu 2, 1-2. 9-11
Annexe 2 – Note sur la fête de l'Épiphanie
Annexe 3 – Étoiles pour faire un collage

Module 2 - Instrument pour faire vivre une expérience de foi aux enfants

CARNET-UN PAS DE PLUS!

Ce carnet s'adresse aux enfants et facilite l'intégration du contenu de chacune des expériences de foi à vivre pendant l'Avent et l'Épiphanie. Vous y trouverez des textes de la Parole, des images, des personnages, des histoires, des jeux et des questions qui permettent une réflexion et des actions signifiantes pour les enfants.

- ◆ **CARNET-UN PAS DE PLUS!**

Module 3 - Ressources complémentaires pour le temps de l'Avent, de Noël et de l'Épiphanie

<p>1 - CÉLÉBRATIONS liturgiques</p> <ul style="list-style-type: none"> • Célébration de la Parole, début de l'Avent : Réveillons-nous! Sortons de notre sommeil! • Célébration du Pardon Réveillons-nous! Le Seigneur nous accueille! 	<p>2 - CHANT proposé</p> <p>Annexe 1 - Ça, bergers, assemblons-nous! - Texte</p>	
<p>3 - GESTUELLES proposées</p> <p>Annexe 1 - Prier avec son corps La gestuelle expliquée - Texte</p> <p>Annexe 2 - Gestuelle narrative biblique sur le rêve de Joseph - Texte</p> <p>Annexe 3 - Gestuelle narrative biblique sur la naissance de Jésus - Texte</p> <p>Annexe 4 - Gestuelle - Ça, bergers, assemblons-nous!</p>	<p>VIDÉO</p> <p>VIDÉO</p> <p>VIDÉO</p>	<p>4 - PRIÈRES suggérées</p> <p>Annexe 1 - Intentions de prière pour l'Épiphanie (Texte)</p>

Note : Toutes les ressources se trouvent sur le Site Web de l'OPÉCO, dans la Banque d'activités en éducation de la foi.

Année liturgique A**L'Avent, temps de préparation à Noël****Cheminement de foi pour les enfants du cycle PRIMAIRE : 1^{re} à la 3^e année****Expérience 1 : Réveillons-nous! Sortons de notre sommeil!**

Visée pastorale : Inviter les enfants, pendant le temps de l'Avent, à se réveiller et à sortir de leur sommeil pour préparer la fête de Jésus qui vient nous sauver. Leur permettre de vivre une attente joyeuse en découvrant le vrai sens de Noël. Au moyen de cette expérience, faire prendre conscience aux enfants que sortir de leur sommeil les amène à transformer leur cœur comme dans le rêve de Joseph.

Domaine de pastorale : Une démarche d'engagement dans un cheminement de foi

Construction de la communauté : Dieu a besoin de nous pour bâtir un monde plus beau et plus heureux autour de nous.

Moment de l'année : Avent, temps de préparation à Noël

Temps suggéré : 2 périodes de 30 minutes

Référence biblique : Matthieu 1, 18-24

Matériel à prévoir : Les annexes 1,2,3, le Carnet-Un pas de plus!, une Bible, une bougie, un chant, une prière.

MISE EN ROUTE**L'Avent est le temps du réveil!**

Dans quelques semaines, c'est NOËL! C'est le temps de nous réveiller et de nous rappeler que, le 25 décembre, Jésus est venu au monde sur la terre, puis qu'il a grandi parmi nous. Pourquoi est-il venu sur la terre? Il est venu nous annoncer la BONNE NOUVELLE que Dieu nous aime et qu'il veut nous accueillir dans son Royaume. À Noël, le Seigneur Jésus s'invite chez nous comme un ami. Réveillons-nous! Nous préparons la fête!

Comment préparons-nous la fête de Jésus?

Réveillons notre cœur pour bien accueillir Jésus! Prenons du temps avec lui, écoutons sa PAROLE et ouvrons notre cœur à sa BONNE NOUVELLE! Mettons-nous en route avec lui pour bâtir un monde meilleur. Prenons aussi le temps de lui parler dans le silence de notre cœur, dans la prière, dans les chants et les gestuelles. Faisons-lui une belle place dans notre classe et dans notre maison.

Réveillons-nous! Sortons de notre sommeil!

Aujourd'hui, nous allons écouter l'histoire de Joseph. Joseph a fait un rêve qui va le transformer. Cette histoire va nous aider à nous réveiller; elle va nous transformer nous aussi pour vivre une belle fête de Noël.



COMPRENDRE
le texte biblique

Pour mieux comprendre le récit biblique

Marie : Une jeune fille qui vit avec ses parents à Nazareth, un petit village d'environ 150 habitants, en Galilée. Elle doit épouser Joseph.

Joseph : Un homme de la famille du roi David. Il était de Nazareth et travaillait le bois. C'était un homme bon et juste.

Anges : Les anges dans la Bible sont des messagers de Dieu. Aujourd'hui, nous ne voyons pas les anges, mais Dieu nous parle par la lecture de la Bible, la prière, la réflexion, l'intervention de personnes autour de nous qui veulent notre bien et bonheur.

Sommeil de Joseph

Joseph trouve réponse à ses questions durant son sommeil. Joseph prend le temps de réfléchir et fait confiance à Dieu.

Réveille-toi, Joseph!

Joseph se réveille, il n'a plus peur. Dieu l'a aidé à prendre sa décision. Les réponses qu'il a trouvées viennent changer sa façon de voir et de comprendre sa situation.

Changement – transformation chez Joseph

Joseph vient de changer d'idée. Il accepte de prendre Marie comme épouse et de devenir le père de Jésus.



OUVRIR NOTRE COEUR
à la Parole de Dieu

Raconter l'histoire aux enfants

S'assurer de créer l'ambiance nécessaire à l'écoute de la Parole
Mettre la Bible en évidence avec une bougie

Guide : Voir Annexe 1, page 6
Texte biblique : Matthieu 1, 18-24

Raconter plutôt que lire

Pour les enfants, il est plus intéressant de leur raconter le texte biblique que de le leur lire.

S'approprier le texte biblique

- Qui sont les personnages? *Marie, Joseph, l'Ange du Seigneur*
- Quand cela se passe-t-il? *La nuit*
- Qu'est-ce qui se passe? *Joseph est inquiet.*

Il se pose des questions... doit-il prendre Marie pour épouse? Il ne sait que faire. Il s'endort en pensant à tout cela.

Dans son sommeil, il voit l'Ange du Seigneur. L'Ange lui dit de ne pas avoir peur et de prendre Marie avec lui. Il lui annonce la naissance prochaine de Jésus, l'Emmanuel.

Joseph accepte d'épouser Marie et d'accueillir Jésus.

Carnet-Un pas de plus!, page 1
Les enfants vont illustrer l'histoire de Joseph.



DÉCOUVRIR
le visage de Dieu

Qu'est-ce que nous apprenons sur Dieu?

Nous apprenons que Dieu, c'est notre Sauveur. Dieu envoie son Fils Jésus sur la terre pour nous sauver du péché, du mal. Jésus va grandir et il va donner sa vie parce qu'il nous aime.

Nous apprenons que Dieu est avec nous. Il est dans notre cœur et partout. Il nous écoute, nous parle dans la prière, dans les histoires de la Bible, par des personnes qui veulent notre bien et notre bonheur. Sortons de notre sommeil! Préparons la fête de Jésus d'une façon spéciale.

Nous apprenons que Dieu a besoin de nous et que nous avons besoin de Dieu. Dieu demande l'aide de Joseph pour réaliser son plan sur la terre. Dieu connaît le cœur de Joseph et il sait qu'il est bon. Dieu fait confiance à Joseph. Dieu connaît notre cœur. Il a besoin de nous pour que le monde soit plus beau, plus heureux et pour qu'il y ait plus d'amour sur la terre.



Pouflette est souvent mêlée...

Elle a besoin d'aide. Pouvons-nous l'aider?

Carnet-Un pas de plus!, page 2
Les enfants vont compléter des phrases par des mots manquants et expliquer pourquoi Dieu a besoin de nous.



**RASSEMBLER
au nom de Jésus**

Ensemble, nous partageons nos idées.

Dieu se sert de l'ange pour transmettre un message à Joseph. Que lui dit-il?

De ne pas avoir peur de prendre Marie chez lui.
Cela veut dire : Sors de ton sommeil, Joseph, j'ai besoin de toi.

Dieu a besoin de Joseph, il l'invite à accepter Marie et Jésus dans sa vie.

Comment Dieu nous parle-t-il aujourd'hui? Il ne nous envoie pas un ange...

Dieu nous parle dans le silence de notre cœur. Dieu nous parle dans les histoires de la Bible. Dieu nous parle par des personnes qui veulent notre bien et notre bonheur. Dieu nous parle quand nous réfléchissons.

Avec l'aide de Dieu, Joseph a été transformé.

Avec l'aide de Dieu, Joseph accepte Marie dans sa vie et accepte de devenir le père de Jésus. Il fait confiance à Dieu.

Comment pouvons-nous être transformés par Dieu, nous aussi?

En faisant confiance à Dieu et en n'ayant pas peur de lui demander son aide quand nous vivons des difficultés. En répondant à son invitation quand il a besoin de nous pour que le monde soit plus beau autour de nous. Nous sommes invités à le rencontrer dans notre cœur et à lui demander son aide. Dieu est toujours dans notre cœur.



**Toutakou partage ses idées avec nous!
Il a une histoire à nous raconter.**

C'est l'histoire de Zède. Écoutons bien. Elle va nous aider à réfléchir.

Carnet-Un pas de plus!, page 3 - Histoire de Zède



**CONSTRUIRE,
en route avec Jésus**

Ensemble, nous passons à l'action.

Joseph et Zède ont aidé Dieu à rendre le monde plus beau autour d'eux.

Joseph tend la main à Marie; Zède tend son jouet à un enfant pauvre.
Nous, comme classe, pouvons-nous leur ressembler?

UN PROJET pour notre école et notre classe !



Passons à l'action! Que pourrions-nous faire?

Que pourrions-nous faire pour aider Dieu à rendre le monde plus beau autour de nous pour Noël? Partageons nos idées!

Projet d'école

S'il y a déjà un projet de cueillette de nourriture pour Noël, motivons les enfants à participer davantage à ce projet comme classe. Trouvons des moyens de motiver les jeunes de la classe pour que ce projet devienne significatif pour eux.

Guide : voir Annexe 2, page 7

Guide : voir Annexe 3, page 8

Projet de classe

Faire de petits sacs de bonbons variés avec les enfants. Préparer des vœux de Noël à insérer dans les sacs pour compléter la cueillette de nourriture non périssable qui est le grand projet de l'école. Pour l'enfant, un tel geste lui apporte la joie d'avoir aidé DIEU à rendre le monde plus beau pour Noël.

Carnet-Un pas de plus!, page 4

Les enfants vont illustrer et expliquer le projet de classe ou d'école.



Intériorisation
prière... chant... gestuelle...

Module 3 : Prières, page 2

EXPÉRIENCE 1 – Réveillons-nous! Sortons de notre sommeil!**ANNEXE 1 – Texte biblique : Matthieu 1, 18-24**

Le rêve de Joseph



Marie était fiancée à Joseph; mais avant qu'ils aient vécu ensemble, elle se trouva enceinte par l'action du Saint-Esprit.

Joseph, son fiancé, était un homme bon et juste et ne voulait pas raconter cette histoire à tout le monde. Demain, se dit-il, je vais rompre mes fiançailles.

Dans la nuit, un ange du Seigneur lui apparut dans un rêve et lui dit : « Joseph, ne crains pas; accepte Marie comme épouse. Elle mettra au monde un fils que tu appelleras Jésus. Car c'est lui qui sauvera son peuple de ses péchés. »

Jésus s'appellera aussi Emmanuel, ce qui veut dire : Dieu avec nous.

Quand Joseph se réveilla, il agit comme l'ange du Seigneur le lui avait dit et prit Marie comme épouse.

EXPÉRIENCE 1 – Réveillons-nous! Sortons de notre sommeil!**ANNEXE 2 – Projet de classe**

**Petits sacs de bonbons pour Noël!**

À remettre à un organisme communautaire qui aide, à l'occasion de Noël, les familles démunies.

Description du projet

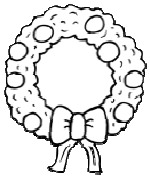





- Préparer un petit sac de bonbons variés pour Noël.
- Choisir et découper des vœux de Noël à insérer dans le sac de bonbons de Noël.
- Attacher le petit sac avec du ruban de Noël.
- Préparer et décorer une grosse boîte pour y déposer les petits cadeaux des enfants.
- Inviter une personne de l'organisme à venir chercher ce que les enfants ont préparé et à leur dire un petit mot.

Matériel à prévoir

- Quelques sacs de bonbons variés de Noël
- Le nombre nécessaire de petits sacs transparents
- Du ruban de Noël pour attacher les sacs
- Le nombre nécessaire de petites cartes de vœux de Noël **[Guide : Annexe 3, page 8](#)**

EXPÉRIENCE 1 – Réveillons-nous! Sortons de notre sommeil!

ANNEXE 3 – Petites cartes de vœux de Noël

 <p>Un beau jour de Noël à toi et ta famille!</p> <p>de : _____</p>	 <p>JOYEUX NOËL à toi et ta famille!</p> <p>de : _____</p>
 <p>Que Jésus parmi nous t'apporte beaucoup de joie à Noël!</p> <p>de : _____</p>	 <p>JOYEUX NOËL à toi et ta famille!</p> <p>de : _____</p>
 <p>Un beau jour de Noël à toi et ta famille!</p> <p>de : _____</p>	 <p>Que Jésus parmi nous t'apporte beaucoup de joie à Noël!</p> <p>de : _____</p>

Année liturgique A

L’Avent, temps de préparation à Noël

Cheminement de foi pour les enfants du cycle PRIMAIRE : 1^{re} à la 3^e année

Expérience 2 : Réveillons-nous! Le Seigneur vient parmi nous!

Visée pastorale : Présenter aux enfants le vrai sens de l’histoire de la naissance de Jésus. On veut se rappeler qu’à Noël, Dieu s’est fait proche de nous. Il est venu au monde parmi nous. Permettre aux enfants de s’approprier le récit de la naissance de Jésus en le racontant eux-mêmes. Inviter les enfants à faire une place spéciale à Jésus dans leur vie, comme Maman et Papa leur en ont fait une dans leur vie. Réveillons-nous! Préparons une belle place à Jésus pour Noël.

Domaine de pastorale : Une démarche intérieure de cheminement de foi

Évangélisation : Mettre en lumière le vrai sens de la nativité de Jésus

Moment de l’année : Avent, temps de préparation à Noël

Temps suggéré : 3 périodes de 30 minutes

Référence biblique : Luc 2, 1-20

Matériel à prévoir : Les annexes 1,2,3,4, le Carnet-Un pas de plus!, une Bible, une bougie, un chant, une prière.

MISE EN ROUTE

Lien entre le temps de l’AVENT et la fête de Noël

Nous sommes dans le temps de l’AVENT. C’est le temps que nous prenons, chrétiens et chrétiennes, pour nous préparer à la grande fête de Noël. La fête de Noël, c’est pour nous rappeler que Jésus est venu au monde parmi nous. Il y a une histoire qui entoure la naissance de Jésus.

L’histoire de notre naissance





Pour nous aussi, il y a une belle histoire qui entoure notre naissance. Notre maman et notre papa nous ont raconté l’histoire de notre naissance : à quel endroit nous sommes nés et l’heure de notre naissance! Nous avons aussi probablement des photos de ce grand jour. Nos parents nous ont fait une belle place dans leur vie. Ils ont organisé une belle fête quand nous sommes nés. Laissons les enfants parler un peu de leur naissance.

L’histoire de la naissance de Jésus

Ce sera bientôt Noël! Aujourd’hui, racontons ensemble l’histoire de la naissance de Jésus. À quel endroit est-il né? Qui était là? Qui ont appris la nouvelle les premiers? La naissance de Jésus annonce une Bonne Nouvelle! On va découvrir ensemble cette Bonne Nouvelle!

Faire une place à Jésus dans notre vie

Nous allons vivre une expérience qui va nous aider à bien connaître l’histoire de la naissance de Jésus. Réveillons-nous! Comme les bergers, faisons une place à Jésus dans notre vie.

 <p>COMPRENDRE le texte biblique</p>	 <p>OUVRIR NOTRE COEUR à la Parole de Dieu</p>	 <p>DÉCOUVRIR le visage de Dieu</p>
<p>Pour mieux comprendre le récit biblique</p> <p>Situer les enfants dans le contexte : Pour obéir à l'empereur qui veut compter les personnes de son royaume, Joseph et Marie quittent leur village de Nazareth pour se rendre à Bethléem. Pour y aller, ils doivent marcher longtemps sur des routes difficiles. Joseph, comme plusieurs personnes de son temps, a un âne pour transporter ses bagages. Et même, parfois, les voyageurs peuvent aussi s'asseoir sur l'âne. C'est ce que fait Marie car, comme elle attend un bébé, elle se fatigue très vite.</p> <p>Arrivés à Bethléem, Joseph cherche un endroit où passer la nuit, mais il n'y a plus rien de disponible sinon une étable. Il s'y installe avec Marie pour la nuit. Autour d'eux, il y a une mangeoire pour la nourriture des animaux; il y a aussi de la paille sur laquelle ils peuvent se coucher. Rien de très confortable, mais demain Joseph ira voir des bergers qui gardent leurs moutons et leur demandera s'ils connaissent un meilleur endroit. Cette nuit-là une merveille va s'accomplir : Jésus vient au monde!</p> <p>Pour situer le voyage : Utiliser une carte simplifiée de la Palestine. Guide : Voir Annexes 2 et 3, pages 13 et 14</p> <p>Anges : Les anges dans la Bible sont des messagers de Dieu. Bergers : Ils sont les premiers à découvrir l'Enfant-Jésus. Ils ne sont pas riches; ils travaillent fort et ne sont pas toujours aimés des autres gens parce qu'ils sont pauvres. La nuit, dans les champs, ils gardent leurs moutons pour qu'ils ne soient pas dévorés par les bêtes féroces. Ce sont de bons bergers qui aiment bien leurs moutons.</p>	<p>Raconter l'histoire aux enfants</p> <p>S'assurer de créer l'ambiance nécessaire à l'écoute de la Parole Mettre la Bible en évidence avec une bougie</p> <p>Guide : Voir Annexe 1, page 12 Texte biblique : Luc 2, 1-20</p> <p>Raconter plutôt que lire Pour les enfants, il est plus intéressant de leur raconter le texte biblique que de le leur lire.</p> <p>S'approprier le texte biblique</p> <ul style="list-style-type: none"> • Qui sont les personnages? <i>Marie, Joseph, Jésus, les bergers, les anges</i> • Quand cela se passe-t-il? <i>La nuit</i> • Qu'est-ce qui se passe? <i>Jésus vient au monde.</i> • Où cela se passe-t-il? <i>À Bethléem, dans une étable</i> • Que se passe-t-il plus loin dans les champs? <i>Un ange apparaît aux bergers.</i> • Qui sont les anges dans la Bible? • Que font les bergers comme travail? • Après la venue des anges que font les bergers? <i>Ils se rendent à Bethléem.</i> • Que découvrent les bergers à Bethléem? <i>Ils découvrent Marie, Joseph et l'Enfant-Jésus tel que l'Ange leur avait annoncé.</i> • Que font-ils? <i>Ils vont annoncer ce qu'ils ont vu.</i> <p>Guide : Voir Annexe 4, page 15</p> <p>Carnet-Un pas de plus!, page 5 Les enfants racontent l'histoire de la naissance de Jésus en replaçant les dominos en ordre.</p>	<p>Qu'est-ce que nous apprenons sur Dieu?</p> <p>Quelle est la Bonne Nouvelle de la part de Dieu? Par la naissance de Jésus, Dieu nous annonce une Bonne Nouvelle! Jésus, c'est notre Sauveur.</p> <p>Dieu nous envoie un sauveur, son fils Jésus, Jésus de Nazareth. Son nom veut dire : celui qui sauve. Il vient nous sauver du péché, du mal.</p> <p>Nous apprenons que Dieu veut se faire proche de nous en Jésus. Il aime la simplicité. Jésus naît dans une étable. Jésus porte aussi le nom d'Emmanuel : Dieu est avec nous.</p> <p>Nous apprenons que Dieu nous aime. Il aime tout le monde sur la terre. Les anges le chantent : Paix sur terre à tout le monde qu'il aime.</p> <p>Nous apprenons que Dieu cherche des cœurs aimants qui sont prêts à l'accueillir comme l'ont fait les bergers. Dieu nous invite à l'accueillir.</p> <div data-bbox="1451 1034 1630 1209">  </div> <p>Aide Pouflette à découvrir la Bonne Nouvelle annoncée par Dieu.</p> <p>Carnet-Un pas de plus!, page 6 Les enfants découvrent la Bonne Nouvelle (Jésus, c'est notre Sauveur!) en utilisant un code secret.</p>

Expérience 2 – Réveillons-nous! Le Seigneur vient parmi nous! B) Vivre la PAROLE dans une expérience de foi



RASSEMBLER au nom de Jésus

Ensemble, nous partageons nos idées.

Jésus n'est plus le bébé de la crèche. Comme nous, il a grandi. Quand nous regardons la crèche, quand nous relisons l'histoire de sa naissance, nous voulons nous rappeler pourquoi il est venu parmi nous.

- Il est l'Emmanuel : Dieu-avec-nous; Dieu-toujours-là; Dieu qui ne nous laisse jamais seuls. Il est aussi Jésus : le Seigneur sauve.
- Dieu est avec nous dans notre cœur.
- Quand pensons-nous que Jésus est dans notre cœur?
- Est-ce que nous voyons Jésus autour de nous?



Toutakou partage ses idées avec nous!

Moi, je vois Jésus chaque jour. Il était dans la cour de l'école hier. Je te le dis. Une petite fille était toute seule dans un coin et quelqu'un est venu l'inviter à jouer... C'est Jésus-Emmanuel, Dieu-toujours-là, qui était dans le cœur de cette personne.

- Et nous, l'avons-nous vu?
- L'avons-nous reconnu dans le cœur d'une autre personne?
- Quand est-il dans notre cœur?

Carnet-Un pas de plus!, page 7

Les enfants sont invités à réfléchir à un moment dans leur vie où ils ont vu Jésus dans le cœur d'une autre personne. Ils vont ensuite composer une prière pour dire merci à Jésus d'avoir été dans le cœur de cette personne.



CONSTRUIRE, en route avec Jésus

Ensemble, nous passons à l'action.

La vie de Jésus brille dans notre cœur parce qu'il est-avec-nous.

Poufnette veut faire une boule de Noël spéciale pour montrer comment Jésus brille dans son cœur quand elle pose de beaux gestes.



Carnet-Un pas de plus!, page 8

Les enfants vont créer une boule de Noël. Par leur dessin, ils vont exprimer comment Jésus habite dans leur cœur et comment il les incite à poser de bons gestes.



Intériorisation
prière... chant... gestuelle...

Module 3 : Prières, page 2

Module 3 - Gestuelles - Annexe 2, page 2

EXPÉRIENCE 2 – Réveillons-nous! Le Seigneur vient parmi nous!**ANNEXE 1 - Texte biblique : Luc 2, 1-20****La naissance de Jésus**

Pour obéir à l'empereur Auguste, tout le monde allait se faire enregistrer, chacun dans sa ville d'origine. Joseph et Marie partirent de Nazareth pour se rendre à Bethléem, afin de s'enregistrer dans la ville de Joseph. Marie, sa fiancée, était enceinte.

En arrivant à Bethléem, il y avait beaucoup de monde qui venait se faire enregistrer et il n'y avait pas de place pour Marie et Joseph à l'auberge. Le voyage avait été long et ils étaient très fatigués. « Allons, dit Joseph, dans cette étable. »

Pendant qu'ils étaient à Bethléem, Marie mit au monde un fils, son premier-né que Joseph appela Jésus. Elle l'enveloppa de langes et le coucha dans une mangeoire.

Dans cette même région, il y avait des bergers qui passaient la nuit dans les champs pour garder leur troupeau de moutons. Ils les gardaient pour qu'ils ne soient pas dévorés par les bêtes sauvages. C'était de bons bergers qui aimaient bien leurs moutons.

Tout à coup, au milieu de la nuit, l'Ange du Seigneur apparut aux bergers dans une grande lumière. Ils eurent très peur.

Mais l'ange leur dit : « N'ayez pas peur, car je vous apporte une bonne nouvelle, une grande joie pour tout le peuple : aujourd'hui vous est né un Sauveur. Il est le Messie, le Seigneur. Et voici le signe qui vous le fera reconnaître : vous trouverez un petit enfant enveloppé de langes et couché dans une mangeoire. »

Tout à coup, le ciel entier fut rempli d'anges. Ils chantaient tous! « Gloire à Dieu au plus haut des cieux. Paix sur la terre aux hommes qu'il aime. » On aurait dit que Dieu venait sur la terre avec tous ses anges.

Lorsque les anges partirent pour retourner au ciel, les bergers se dirent les uns aux autres : « Allons jusqu'à Bethléem : il faut voir ce qui est arrivé. »

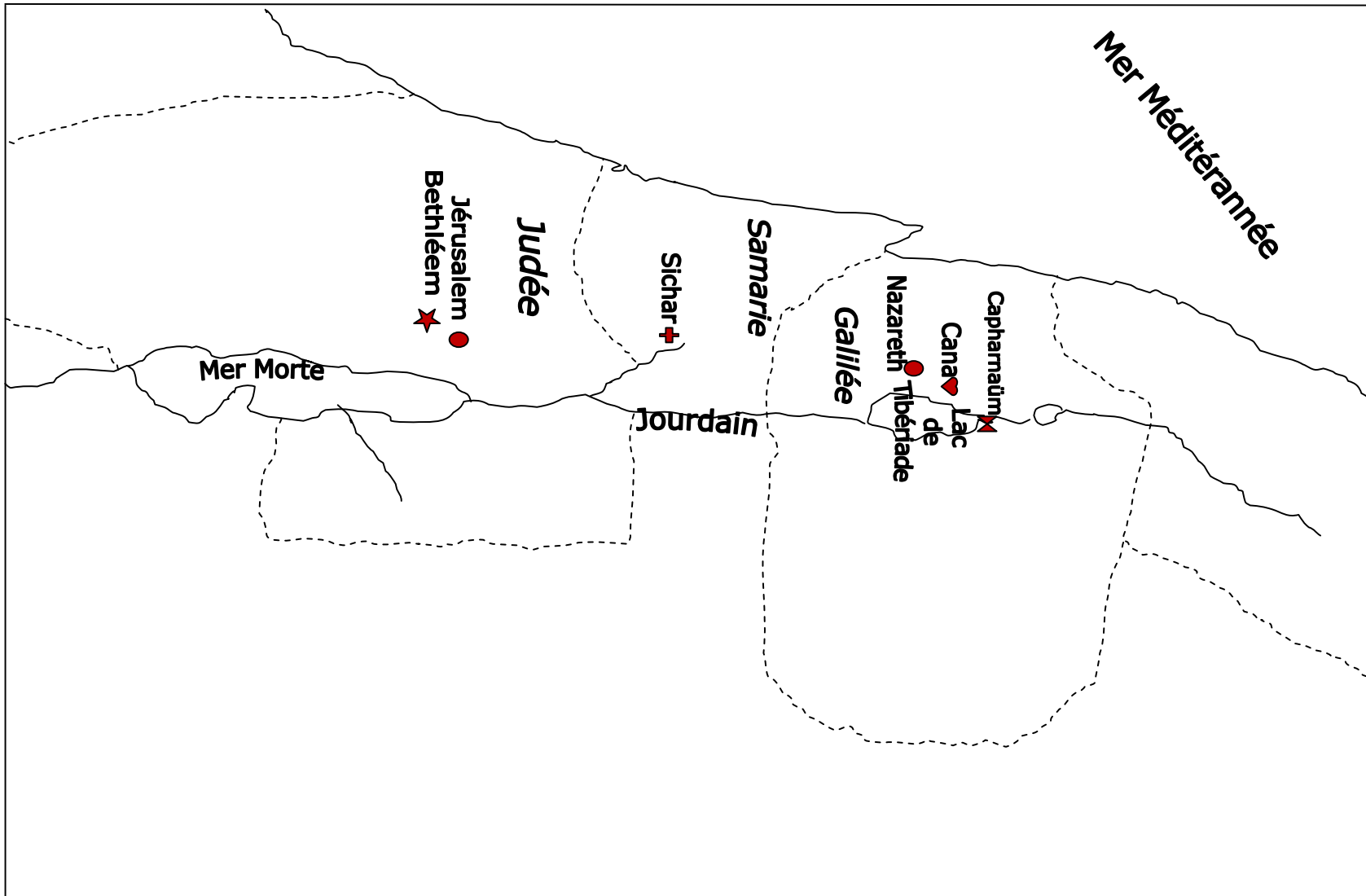
Et, rendus à Bethléem, ils trouvèrent Marie et Joseph avec l'enfant. Ils le reconnurent; il était enveloppé de langes et couché dans une mangeoire comme l'ange leur avait dit.

Alors ils partirent en chantant et ils ont raconté partout ce qu'ils avaient vu et entendu.



EXPÉRIENCE 2 – Réveillons-nous! Le Seigneur vient parmi nous!

ANNEXE 2 - Carte de la Palestine



La Palestine au temps de Jésus

EXPÉRIENCE 2 – Réveillons-nous! Le Seigneur vient parmi nous!**ANNEXE 3 - Explication de la carte de la Palestine**

Pour aider à la compréhension des textes à l'étude pour ce temps fort de l'Avent, nous nous concentrerons seulement sur les régions correspondantes.

Légende :

Marie et Joseph, en compagnie de leur âne, se sont rendus à Bethléem pour le recensement.



Sichar est l'endroit où Jésus s'arrêtera au puits de Jacob pour demander de l'eau à la Samaritaine. (Dans la trousse pour le Carême, nous y ferons référence.)



La pêche miraculeuse avec Jésus a eu lieu au lac de Tibériade.



Les noces à Cana.

Régions :

La région de la **Judée** :

C'est l'endroit où Marie et Joseph se sont rendus, à la demande de l'empereur, pour le recensement. C'est là où les chefs juifs et romains sont les plus présents. Le chef de cette région est Hérode.

La région de la **Galilée** :

Elle est située près du lac de Tibériade. C'est de Nazareth, situé dans cette région, que Joseph et Marie sont partis pour se rendre au recensement. Ils ont franchi un peu plus de 114 km entre Nazareth et Bethléem. Ils ont dû franchir cette distance à pied sur des terrains montagneux et accidentés. Marie, enceinte, pouvait compter sur l'âne pour l'aider à franchir la distance. C'est dans cette région que Jésus passera la majeure partie de sa vie. Le chef de cette région est Auguste.

La région de la **Samarie** :

C'est dans cette région où l'on retrouve les Samaritains. Ces gens ne sont pas bien vus par la population.

Description de la Palestine à cette époque :

C'est un pays très sec et désertique. L'armée romaine occupe ce territoire. Cette région est habitée depuis de nombreuses années; elle compte des événements historiques importants.

EXPÉRIENCE 2 – Réveillons-nous! Le Seigneur vient parmi nous!**ANNEXE 4 - Les dominos de la naissance de Jésus**

Demander aux enfants de découper les dominos et de les coller en ordre à la page 5 de leur carnet.

<p>L'ange leur dit : « N'ayez pas peur, car je vous apporte une bonne nouvelle : aujourd'hui vous est né un Sauveur. »</p>	<p>Les bergers se dirent les uns aux autres : « Allons jusqu'à Bethléem : il faut voir ce qui est arrivé. »</p>	<p>Pendant qu'ils étaient à Bethléem, Marie mit au monde un fils que Joseph appela Jésus.</p>	<p>Tout à coup, au milieu de la nuit, l'Ange du Seigneur apparut aux bergers dans une grande lumière.</p>
	<p>Joseph et Marie partirent pour se rendre à Bethléem, afin de s'enregistrer dans la ville de Joseph.</p>	<p>Rendus à Bethléem, les bergers ont trouvé Jésus enveloppé de langes et couché dans une mangeoire.</p>	<p>Alors les bergers partirent en chantant et ils ont raconté partout ce qu'ils avaient vu et entendu.</p>

Année liturgique A

L’Épiphanie, temps après Noël

Cheminement de foi pour les enfants du cycle PRIMAIRE : 1^{re} à la 3^e année

Expérience 3 : Réveillons-nous! Le Seigneur est là pour tout le monde!

Visée pastorale : Faire prendre conscience aux enfants que Jésus est venu offrir son amour à tous les habitants de la terre. Il est venu nous montrer le chemin de l'amour et de la joie sur la terre. L'étoile des mages nous rappelle l'amour de Jésus pour nous. Sur le chemin pour aller vers Jésus, il y a des étoiles pour chacun et chacune de nous. Faire découvrir aux enfants les étoiles brillantes qui les aident à les conduire vers Jésus.

Domaine de pastorale : Une démarche intérieure de cheminement de foi

Évangélisation : Des étoiles brillantes nous conduisent vers Jésus.

Moment de l’année : Épiphanie, temps après Noël

Temps suggéré : 2 périodes de 30 minutes

Référence biblique : Matthieu 2,1-2. 9-11

Matériel à prévoir : Les annexes 1,2,3, le Carnet-Un pas de plus!, une Bible, une bougie, un chant, une prière.

MISE EN ROUTE

Prenons quelques minutes pour partager ce que nous avons vécu pendant les fêtes de Noël.

Rencontres de famille, messe de Noël, cadeaux, visites des amis, voyage dans la famille, loisirs d'hiver, patin, ski, glissade, etc.
Qu'est-ce que nous avons le plus aimé pendant les vacances de Noël?

Après Noël, c’est la fête de l’Épiphanie avec l’arrivée des rois mages [Guide : Voir Annexe 2, page 20](#)

Nous nous souvenons que les bergers sont les premiers à se rendre à la crèche. Ils sont les premiers témoins de la naissance de Jésus. Ce sont des gens qui demeurent dans le pays de Jésus.

Les mages sont des étrangers qui viennent d’ailleurs, d’autres pays. Une étoile brillante les guide vers Jésus.

Les mages sont le deuxième groupe de témoins de la naissance de Jésus. Ce sont des savants, des spécialistes des étoiles venus d’Orient. Selon leurs connaissances, une étoile brillante marque la naissance d’un personnage important, voire d’un roi. C’est pourquoi ils entreprennent ce long voyage qui les mène à Bethléem.



COMPRENDRE le texte biblique

Pour mieux comprendre le récit biblique

Les mages sont venus d'Orient, une région lointaine et inconnue. La présence des mages à la crèche fait comprendre que Jésus est venu pour toutes les personnes de la terre sans exception.

Mages : Ce sont des chercheurs de Dieu, des hommes qui connaissent les étoiles et les planètes; des savants que les gens consultent avant de prendre des décisions importantes. Ce sont des hommes courageux prêts à suivre une étoile sans savoir d'avance où elle va les mener.

Or : cadeau digne d'un roi.

Encens : utilisé pour honorer Dieu, pour signifier que notre prière monte vers lui.

Myrrhe : résine qui brûle en dégageant un parfum pour honorer une personne importante.

Se prosterner : S'incliner profondément devant une personne pour lui montrer qu'on reconnaît qu'elle est importante. On plie le genou et on baisse la tête en signe de respect et, s'il s'agit de Dieu, d'adoration.

L'étoile : Dans le monde de la Bible, l'étoile est une création de Dieu qui témoigne de sa grandeur. Elle est au service de l'homme. Elle guide les mages dans leur recherche de Dieu.



OUVRIER NOTRE COEUR à la Parole de Dieu

Raconter l'histoire aux enfants

S'assurer de créer l'ambiance nécessaire à l'écoute de la Parole
Mettre la Bible en évidence avec une bougie

Guide : Voir Annexe 1, page 19

Texte biblique : Matthieu 2, 1-2. 9-11

Raconter plutôt que lire

Pour les enfants, il est plus intéressant de leur raconter le texte biblique que de le leur lire.

S'appropriier le texte biblique

- Qui sont les personnages?
Marie, Joseph, Jésus, Hérode, les mages
- Quand cela se passe-t-il? *Après la naissance de Jésus*
- Qu'est-ce qui se passe?
Les mages cherchent un roi qui va apporter le bonheur et la paix sur terre. Ils suivent une étoile brillante qui les conduit à Jésus.
- Où cela se passe-t-il? *D'abord à Jérusalem et, ensuite, à Bethléem où s'arrête l'étoile.*
- À quoi sert l'étoile?
Elle sert à guider les mages dans leur recherche. C'est le signe de Dieu qui les conduit vers Jésus.

Carnet-Un pas de plus!, page 9

Les enfants vont illustrer l'arrivée des mages à la crèche et identifier les cadeaux.



DÉCOUVRIR le visage de Dieu

Qu'est-ce que nous apprenons sur Dieu?

Quel est le message de la part de Dieu?
La Bonne Nouvelle est annoncée à toutes les personnes qui veulent l'accueillir.

Nous apprenons que Dieu nous offre son amour.

Il se fait enfant plein de tendresse et d'amour; il s'offre à nous.

Nous apprenons que Dieu est venu pour toutes les personnes de la terre, les grands et les petits, les pauvres et les riches.



Aide Pouflette à trouver ce que nous apprenons sur Dieu.

Carnet-Un pas de plus!, page 10

Les enfants vont démêler des lettres pour trouver ce que nous apprenons sur Dieu.

Expérience 3 - Réveillons-nous! Le Seigneur est là pour tout le monde! B) Vivre la PAROLE dans une expérience de foi



**RASSEMBLER
au nom de Jésus**

Ensemble, nous partageons nos idées.

Les mages sont des étrangers venus d'ailleurs, d'autres pays. Une étoile différente des autres les conduit à Jésus. Les mages se prosternent devant lui.

L'étoile des mages nous rappelle l'amour de Jésus offert à tout le monde sur la terre.

Toutakou



a une idée!

Les mages ont été transformés par ce Jésus qu'ils ont rencontré à la crèche. Je suis certain que, lorsqu'ils sont rentrés chez eux, ils ont apporté l'amour et la tendresse de Jésus dans leur cœur. Ils sont devenus de petites étoiles brillantes qui conduisent vers Jésus.

Moi, quand je sens mon cœur plein d'amour, j'ai le goût de rendre service, de faire plaisir, de dire de bonnes paroles, de faire des sourires, etc. Je deviens une petite étoile brillante qui conduit à Jésus.

Toi, quand es-tu une petite étoile brillante remplie d'amour?

Carnet-Un pas de plus!, page 11

Les enfants répondent à des questions.



**CONSTRUIRE,
en route avec Jésus**

Ensemble, nous passons à l'action.

Quand sommes-nous de petites étoiles remplies d'amour qui conduisent vers Jésus? Quand nous aimons, nous sourions, nous sommes joyeux, nous pardonnons, nous tendons les mains aux autres, etc.

Une étoile, un rappel de l'amour de Jésus pour nous!

Carnet-Un pas de plus!, page 12

Les enfants vont décorer une étoile en y dessinant comment ils sont des étoiles à l'image de Jésus.



Guide : Voir Annexe 3, page 21

Pendant la deuxième semaine de janvier, remettre une étoile de l'Annexe 3 aux enfants qui vivent à l'image de Jésus. Ils pourront écrire ou dessiner un geste d'amour qu'ils ont posé. Faire découper les étoiles et les afficher dans la salle de classe. Il est possible de faire un collage collectif.

Intériorisation

prière... chant... gestuelle...



Module 3 - Prières, Annexe 1, page 2

Module 3 - Gestuelles - Annexe 3, page 2

EXPÉRIENCE 3 – Réveillons-nous! Le Seigneur est là pour tout le monde!**ANNEXE 1 – Texte biblique : Matthieu 2, 1-2. 9-11**

L'arrivée des mages

Jésus était né à Bethléem, au temps du roi Hérode le Grand. Or, voici que des mages venus d'Orient arrivèrent à Jérusalem et demandèrent : « Où est le roi des Juifs qui vient de naître? Nous avons vu se lever une étoile très brillante, différente des autres étoiles, et nous sommes venus nous prosterner devant lui.

Renseignés, les mages se mirent en route vers Bethléem. Et voilà que l'étoile qu'ils avaient vue les guidait; elle vint s'arrêter au-dessus de l'endroit où se trouvait l'enfant. Les mages furent remplis d'une grande joie. En entrant dans la maison, ils virent l'enfant avec Marie, sa mère.

Tombant à genoux, ils se prosternèrent devant lui; ils ouvrirent leurs coffrets et lui offrirent leurs cadeaux : de l'or, de l'encens et de la myrrhe.



EXPÉRIENCE 3 – Réveillons-nous! Le Seigneur est là pour tout le monde!**ANNEXE 2 – Note sur la fête de l'Épiphanie**

Tradition chrétienne

Dans la tradition chrétienne, l'ÉPIPHANIE célèbre l'événement de la naissance du Christ en soulignant la venue de trois rois mages, douze jours après Noël, soit le 6 janvier.

Le texte biblique emploie le terme « mage » qui vient du grec. À l'origine, un mage désigne un prêtre souvent originaire de Babylone. Les mages étaient réputés pour leur connaissance en astronomie et en astrologie. Remarquons que le texte biblique ne parle pas de rois.

On ignore le nombre précis et l'origine exacte des rois mages. Ce sont des personnages d'ordre plus légendaire que réel. Mais la tradition souligne le nombre trois : trois rois, trois races, trois continents, trois présents symboliques. Notons qu'on connaissait seulement trois continents à cette époque.

La personnification des mages s'établit comme suit :

BALTHAZAR, l'Africain, à la peau noire et vêtu en rouge, tient une urne remplie d'OR, symbole de royauté.

GASPARD, l'Asiatique, imberbe et vêtu de bleu, tient un ciboire qui contient de l'ENCENS, symbole de la divinité.

MELCHIOR, l'Européen, avec une longue barbe et vêtu de vert, tient un coffret contenant de la MYRRHE, symbole de la passion (souffrance et mort du Christ).

Message évangélique

Épiphanie vient du grec et a été traduit en latin par « manifestation ».

Dans le vocabulaire chrétien, ce mot désigne les manifestations de Dieu aux hommes, en la personne de Jésus-Christ, et spécialement sa naissance en un temps historique précis. Le sens important de la fête de l'Épiphanie, avec l'évocation des mages venus de l'Orient, rappelle la dimension universelle du message évangélique. Dieu est venu offrir son amour à tous les habitants de la terre sans distinction de race, de couleur, de langue, de religion, de richesse ou de pauvreté.



EXPÉRIENCE 3 – Réveillons-nous! Le Seigneur est là pour tout le monde!

ANNEXE 3 – Étoiles pour faire un collage

Remettre une étoile à tous les enfants qui vivent à l'image de Jésus. Leur demander de compléter l'étoile en y dessinant ou en écrivant leur geste. Faire découper les étoiles et réaliser un collage collectif.

