



## Amitié 2

Regarder avec les yeux de mon coeur.



**Si je regarde avec les yeux de mon coeur,  
je peux voir Jésus dans le coeur de l'autre.**

### Visualisation

Tous les enfants au centre de Jésus avec la main qu'ils ont préparée.

Regarde le pouce de ta main. Y a t-il une personne qui est proche de toi comme ton pouce est proche. Qu'est-ce qu'un coup de pouce.

Ferme les yeux, pense à quelqu'un que tu aimes. Quels sont les sentiments de ton coeur quand tu penses à cette personne?



Regarde avec les yeux du coeur.



Regarde ton index. Y a-t-il une personne qui te montre des choses? Vas-y, ce n'est pas très loin! Tu connais le chemin.



Regarde ton majeur. Y a-t-il quelqu'un d'important pour toi. J'ai confiance en toi! Je peux tout te raconter.



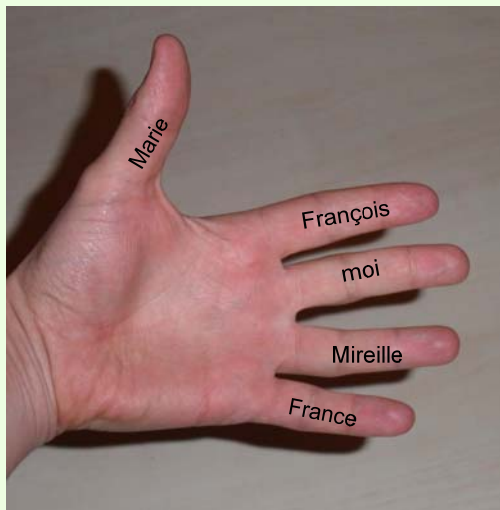
Regarde l'annulaire. Je pense à une personne de coeur, que j'aime qui est mon ami. Je t'aime.



C'est mon petit doigt qui me l'a dit. Regarde l'auriculaire, ton petit doigt. Je pense à quelqu'un de plus petit que moi à qui je viens en aide.



Jésus, ces personnes disent des paroles et posent des gestes qui me montrent qu'elles sont mes amis. Merci, Jésus, tu es toujours avec moi!



Je vous invite à chanter ce chant à la personne que vous aimez en changeant le nom de Jésus, par le nom de cette personne aimée...



Jésus, Jésus

Maman, maman, tu es l'une de mes amies. Je veux te dire de tout mon coeur, que je t'aime beaucoup!



## La boîte aux trésors

Je t'invite à dessiner un événement semblable aux scénarios présentés en Éveil humain, ou quelque chose qui se passe sur la cour de récréation, autour de toi, que tu ne comprends pas toujours. Tu pourras nous expliquer ce que tu vois avec les yeux de ton cœur. Toutes les réponses sont bonnes!





Jésus nous aide à traverser des événements parfois malheureux. Jésus place des personnes près de moi, pour me venir en aide. Jésus est dans mon coeur et ne me laisse pas seul. J'ai besoin d'aide pour comprendre.






## Prière à l'endroit de Jésus dans la classe

Dans les événements que je ne comprends pas, Jésus place quelqu'un pour faire ce bout de chemin avec moi. Jésus m'invite à me tourner vers une personne qui me fait du bien pour parler avec elle, avec lui, des événements qui m'inquiètent, à poser mes questions,....




Je prends une respiration profonde. Je prononce le nom de l'une de ces personnes.





**Avec les yeux du coeur, je regarde Jésus dans le secret de mon coeur.**

Quand je regarde avec les yeux de mon coeur, je vois Jésus dans la maison que les chrétiennes et les chrétiens ont construite pour le rencontrer sur la terre.  
Merci Jésus, tu veux être avec moi!



Quand je regarde avec les yeux de mon coeur, je vois Jésus dans mon coeur parce qu'il veut être mon ami. Merci Jésus, tu es la lumière dans mon coeur.



Ta grande maison

## Les prières secrètes de mon coeur.



En entrant dans l'église, je fais le signe de la croix avec l'eau du bénitier. Au nom du Père et du Fils et du Saint-Esprit. Amen



Je m'avance pour choisir un banc et avant de m'asseoir, je prends le temps de saluer Jésus qui est présent. Jésus, je t'aime et je t'adore. Jésus, tu es merveilleux!



La prière qu'est-ce que c'est...



La prière qu'est-ce que c'est...



Je m'assois en prière dans la  
maison de Jésus pour le rencontrer.  
Prier, qu'est-ce que c'est?

Jésus je t'aime et je t'adore.  
Tu es merveilleux!

Mon corps est prière. Quand je fais le signe de la salutation,  
ma tête s'incline devant Jésus présent dans le pain de vie et  
présent en moi. Quand je fais le signe de la croix, ma main est  
prière. Quand je fais le geste de la gémuflexion, mon genou  
touche le sol pour dire que Jésus est merveilleux.



*Je vois Jésus dans mon coeur.*



Avec tous les chrétiennes et les chrétiens de la terre, je te parle dans le secret de mon cœur. Jésus, je t'aime! Apprends-moi à regarder avec les yeux de mon cœur.



Au nom du Père et du Fils et du Saint-Esprit! Amen!

## À ton tour...

1. Je trace ma main et j'identifie chaque doigt avec le nom d'une personne qui est proche de mon coeur et que j'aime.
2. Je prépare une boîte au trésor dans lequel je déposerai des événements et des photos ou des images de personnes que regarde avec les yeux de mon coeur.
3. Je mime les symboles de l'église, comme par exemple, la genuflexion, la salutation.
4. Je reconnais les signes d'amour autour de moi, et je les mentionne, je les mime, je les dessine.
5. J'écris une note d'amour que je colle au coin du Seigneur.
6. J'apporte des photos des personnes que j'aime, dans ma famille, dans ma communauté et je les place dans le coin du Seigneur.
7. Je fabrique des cartes d'amitié que je distribue.
8. Je fabrique et je place dans le coin du Seigneur, une boîte de trésor, qui pourrait contenir des petits dessins, des messages, des noms d'amis qui ont fait des beaux gestes.
9. Je fabrique un livre collectif sur l'amitié à partir de photos, de dessins, de magazines.
10. J'écoute des messages d'amitié.
11. Je fabrique des lunettes et j'explique ce que je vois dans mon coeur, avec ces lunettes spéciales.
12. Je nomme des signes d'amour à l'école, à la maison, dans ma communauté, avec ces lunettes.
13. Je fabrique un bouquet en forme de coeur et j'inscris des mots d'amour que je distribue au cours de la semaine.

