



Accueil 1

Aménager une place pour Jésus, en signe d'accueil



Nous accueillons Jésus dans la classe.

Nous faisons une place pour accueillir Jésus dans la classe, pour nous rapprocher de lui, pour mieux le connaître.



**Place à Jésus...
Maison de Jésus...
Je choisis un nom
pour l'endroit à
Jésus dans notre
classe.**



Comment habiller notre place de choix pour Jésus.

Voici la Parole de Dieu.



Jésus veut être notre ami.



Voici la croix que j'ai confectionné au coin bricolage.



À ton tour...

1. Nous trouvons un nom pour l'endroit que nous avons choisi pour Jésus? Nous l'écrivons sur une bannière et l'affichons.
2. Nous choisissons un endroit pour Jésus dans notre classe?
3. Nous décorons le centre de Jésus et nous y aménageons les objets à placer : le macaron, la boîte de Jésus...
4. Qu'est-ce que je fais pour m'assurer qu'il y a assez de place pour tous les amis de la classe, que chacun, chacune se sent accueilli chez Jésus dans notre classe?
5. Nous invitons des amis pour partager notre joie et faire la fête?





Pour célébrer le nouveau nom, faisons une grande fête qui commence par une marche pour aller déposer nos objets précieux. Cette marche, les chrétiennes et les chrétiens l'appellent une procession.



Approchons-nous ensemble, de cette place que nous avons choisie pour Jésus.




Qui inviter à la fête?

Je t'invite à venir fêter mon Anniversaire
de la part de
pour
le
de h à h
lieu
Merci de confirmer la présence
au TÉL.



d-clics-disa.com

Viens à la fête!



Je t'invite à
mon anniversaire!



Une place pour Jésus dans mon coeur.

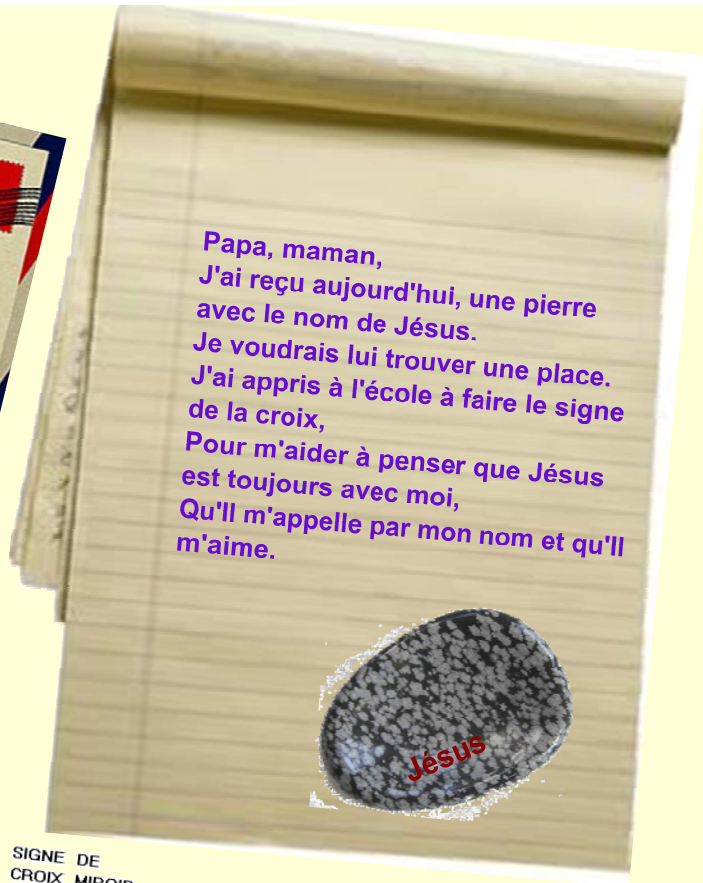

Jésus, je crois que tu es toujours présent parmi nous. Je ne peux pas te voir avec mes yeux. Cette lumière que je dépose m'aide à te voir avec les yeux de mon coeur.





Je te remets
cette pierre
qui porte le
nom de
Jésus.
Apporte-la
chez toi.
Là où tu
déposeras
cette pierre,
là sera la
place de
choix de
Jésus.






Papa, maman,
 J'ai reçu aujourd'hui, une pierre
 avec le nom de Jésus.
 Je voudrais lui trouver une place.
 J'ai appris à l'école à faire le signe
 de la croix,
 Pour m'aider à penser que Jésus
 est toujours avec moi,
 Qu'il m'appelle par mon nom et qu'il
 m'aime.



SIGNE DE
 CROIX MIROIR





Quand je touche à cette pierre qui porte le nom de Jésus, je pense à Jésus.

Je dis merci en faisant le signe de la croix :
"Au nom du Père et du Fils et du Saint-Esprit. Amen."

Jésus me dit : "Je t'appelle par ton nom et je t'aime."



Le SIGNE de la CROIX



À ton tour...

1. Recueillons-nous et prions. Je fais le signe de la croix en pensant à ce que signifie chaque geste que je pose.
2. Les adultes prient avec moi en fermant les yeux, en silence, en dansant, en chantant, quand on s'entend respirer, en tapant des mains,...
3. Ma prière est unique, comme moi, je suis unique.
4. Quand nous prions ensemble, nous formons un seul coeur.
5. Expérience de prière : Dieu m'appelle par mon nom. L'adulte prononce mon nom, il veut entrer en relation avec moi. Dire et répéter mon nom dans le silence, c'est une prière - je me souviens que Dieu m'appelle par mon nom parce qu'Il pense à moi avec amour.
6. Chant : Au nom du Père et du Fils et du Saint-Esprit.
Amen.
Pour l'amour des nôtres - le signe de la croix.

